

MISUTONIDA
italian style accessories **4x4**

SUBARU TRIBECA



Item Code

Codice Articolo

Référence Article

: **SB/214/IX**

GB

STAINLESS STEEL
SUPER BAR







ITA

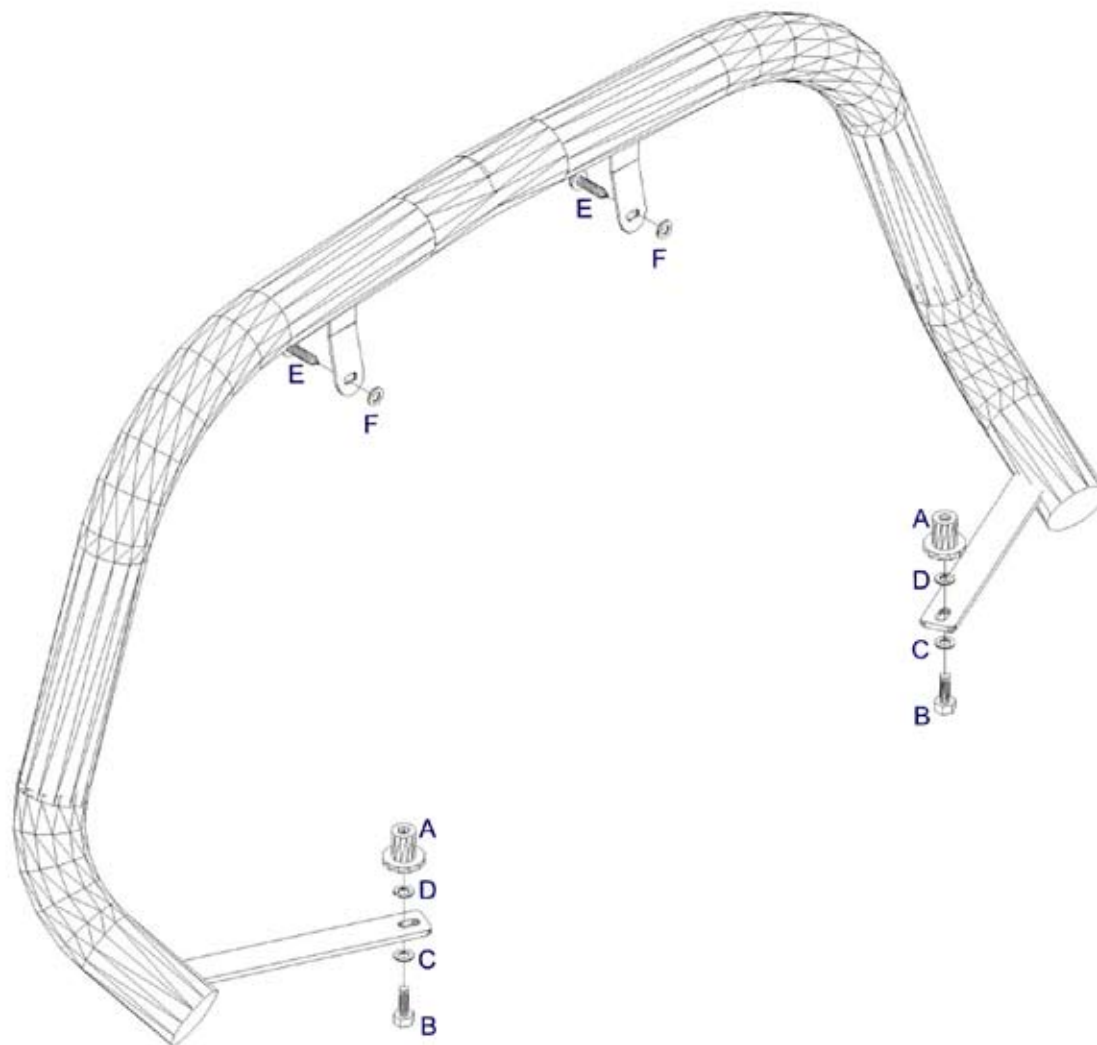
SUPER BAR
IN ACCIAIO INOX

FR

SUPER BAR
EN ACCIER INOX

SUBARU TRIBECA

| Part List Lista della bulloneria Liste des pièces | | |
|---|---|---|
| A |  | 201 x 2 |
| B |  | TE 8X50 x 2 |
| C |  | Ø 8 x 2 |
| D |  | Ø 8 x 2 |
| E |  | TE 6X25 x 2 |
| F |  | Ø 6 Big Grandi Grands x 2 |



 **MISUTONIDA**
  *italian style* **4x4**
accessories

GB**FITTING
INSTRUCTIONS**

1. Remove the numberplate holder.
2. Remove the n.2 plastic caps indicated in picture 1.
3. Fit the lower brackets welded to the accessory using A,B,C,D as shown in pictures 2 and 3.
4. Fit the upper brackets welded to the accessory and the numberplate holder in the holes previously freed using E,F (picture 4).
5. Tighten all the set of bolts.

ITA**ISTRUZIONI DI
MONTAGGIO**

1. Rimuovere il porta targa
2. Rimuovere i n.2 tappi in plastica indicati in foto 1.
3. Fissare le staffe inferiori saldate all'accessorio utilizzando A,B,C,D come indicato in foto 2 e 3.
4. Montare le staffe superiori saldate ed il porta targa nei fori precedentemente occupati dal porta targa stesso utilizzando E,F (foto 4).
5. Serrare tutta la bulloneria.

FR**INSTRUCTIONS DE
MONTAGE**

1. Enlever le porte plaque d'immatriculation.
2. Enlever les n.2 bouchons en plastique indiqués en photo 1.
3. Fixer les pattes de fixations inférieures soudées à l'accessoire en utilisant A,B,C,D comme indiqué en photo 3.
4. Monter les pattes de fixations supérieures soudées à l'accessoire et le porte plaque d'immatriculation dans les trous précédemment occupés par le porte plaque d'immatriculation même en utilisant E,F (photo 4).
5. Serrer toute la boulonnerie.



| Date Data Date | Item Code Cod.Articolo Réf. Article | Vehicle model Modello Veicolo Modèle de Voiture |
|----------------------|---|---|
| 27/02/08 | SB/214/IX | SUBARU TRIBECA |

Checked and approved by
Controllato ed approvato da
Controlé et approuvé par

**Botta
Pietro**

MISUTONIDA
italian style
accessories **4x4**